



Faites un clic sur l'icône afin de revenir au sommaire



GAGNEZ 400 POINTS AVEC ALPHA1 !

ALPHA1

## Circulateurs

### ALPHA1 : CIRCULATEURS A VITESSE VARIABLE

Grundfos ALPHA1 est un circulateur basé sur la conception et la construction de l'ALPHA2 L. En plus, l'ALPHA1 dispose d'un affichage de sa puissance consommée instantanée. Grundfos ALPHA1 est une série complète de circulateurs intégrant : un contrôle continu de la pression différentielle permettant d'ajuster les performances de la pompe à l'exigence réelle du système, une conception du moteur basée sur la technologie à aimant permanent/rotor compact.



1.1

Température du liquide : +2 °C => +110 °C  
 Pression de service : maximum 10 bar  
 Classe de protection : IP 42  
 Classe d'isolation : F

MPG 11

Raccord circulateur	Entraxe [ mm ]
G 1	130
G 1 1/4	130
G 1 1/2	180
G 2	180

Type	Art.	Euro
ALPHA1 15-40	98475900	298,00
ALPHA1 15-50	98475904	328,00
ALPHA1 15-60	98475906	342,00
ALPHA1 20-40	98475910	298,00
ALPHA1 20-50	98475922	328,00
ALPHA1 20-60	98475927	342,00
ALPHA1 25-40	98475932	292,00
ALPHA1 25-50	98475933	321,00
ALPHA1 25-60	98475935	331,00
ALPHA1 25-40	98475930	292,00
ALPHA1 25-50	98475934	305,00
ALPHA1 25-60	98475936	331,00
ALPHA1 25-40 A	98475964	311,00
ALPHA1 25-60 A	98475965	358,00
ALPHA1 32-40	98475938	321,00
ALPHA1 32-50	98475939	336,00
ALPHA1 32-60	98475940	369,00

Livré sans raccord union, ni coquille d'isolation

A = Conception du corps de pompe pour séparation continue de l'air - Dégageur non compris

### ACCESSOIRES ALPHA1

#### Raccords



Circ.	Dimensions Connect.	Matériau	PN [ bar ]	Quantité
G 1 1/4	Rp 3/4	Fonte	10	2
G 1 1/2	Rp 1			
	R 1			
	R 1 1/4			
G 2	Rp 1 Rp 1 1/4			

Type	Art.	Euro
U Rp 3/4	529932	16,00
U Rp 3/4	529921	19,00
U Rp 1	529922	10,00
UR 1	529925	35,00
U R 1 1/4	529924	19,00
U Rp 1	509921	19,00
U R 1 1/4	509922	14,00

#### Coquille d'isolation



Type circulateur
ALPHA1 TYPE A
ALPHA1 (sauf version A)

Type	Art.	Euro
IK 25-A AIR	505822	59,00
IK 25-A	505821	26,00

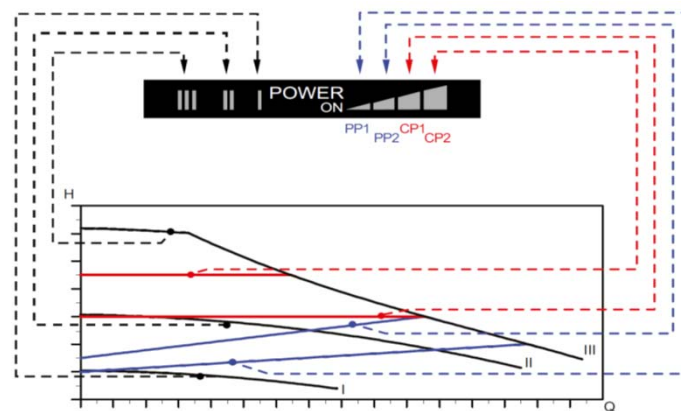
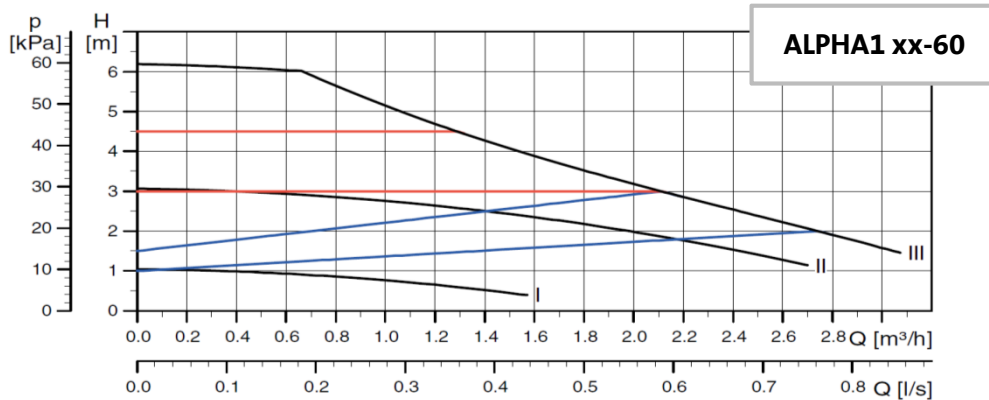
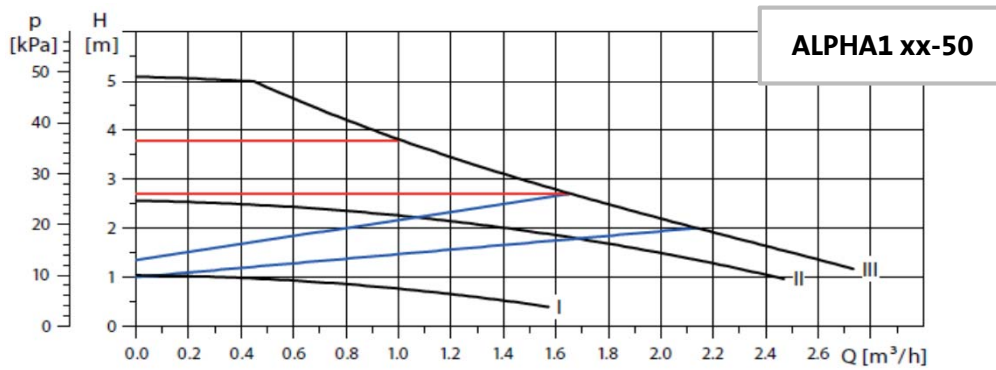
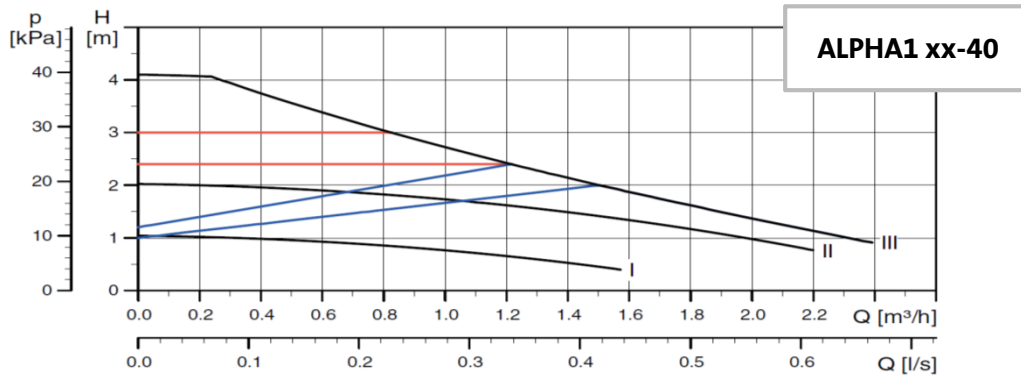


ACCESSOIRES  
Page 64-68



Chauffage, air conditionné, eau chaude sanitaire

ALPHA1 : CIRCULATEURS A VITESSE VARIABLE



529932

- PP1 = courbe pression proportionnelle mini.
- PP2 = courbe pression proportionnelle maxi.
- CP1 = courbe pression constante mini.
- CP2 = courbe pression constante maxi.
- I = vitesse fixe 1
- II = vitesse fixe 2
- III = vitesse fixe 3