

CUVES DE RÉCUPÉRATION D'EAU NUES

NOUVEAU

GAMME COLLECTIF de 10 000 à 60 000 litres



- Cuves en polyéthylène 100 % recyclable avec anneaux d'ancrage et de levage.
- Capacités de stockage en eau allant de 10 000 à 60 000 L.
- Couvercle anti-dérapant diamètre de passage 676 mm, fermeture par 1/4 de tour et vis de sécurité.
- Manchons d'entrée et de sortie en PVC Ø 110 mm.
- Possibilité de jumelage, nous consulter.



Modèle "standard"



Modèle



STANDARDS

TYPE litres	Prix € H.T.	Code
GLOBUS 10 M ³ PE - NUE	5 100	360811
GLOBUS 15 M ³ PE - NUE	7 000	360816
GLOBUS 20 M ³ PE - NUE	8 400	360821
GLOBUS 25 M ³ PE - NUE	9 100	360825
GLOBUS 30 M ³ PE - NUE	10 500	360830
GLOBUS 35 M ³ PE - NUE	13 000	360835
GLOBUS 40 M ³ PE - NUE	13 900	360840
GLOBUS 45 M ³ PE - NUE	14 800	360845
GLOBUS 50 M ³ PE - NUE	17 800	360850
GLOBUS 55 M ³ PE - NUE	18 700	360855
GLOBUS 60 M ³ PE - NUE	19 600	360860

En bleu : non tenu en stock. Délai : 8/10 jours. Port en sus, nous consulter.



POUR EAU POTABLE

TYPE litres	Prix € H.T.	Code
GLOBUS 10 M ³ PE - NUE - ACS	6 700	360813
GLOBUS 15 M ³ PE - NUE - ACS	8 000	360818
GLOBUS 20 M ³ PE - NUE - ACS	9 500	360823
GLOBUS 25 M ³ PE - NUE - ACS	11 000	360827
GLOBUS 30 M ³ PE - NUE - ACS	12 100	360832
GLOBUS 35 M ³ PE - NUE - ACS	15 300	360837
GLOBUS 40 M ³ PE - NUE - ACS	16 200	360842
GLOBUS 45 M ³ PE - NUE - ACS	17 100	360847
GLOBUS 50 M ³ PE - NUE - ACS	21 000	360852
GLOBUS 55 M ³ PE - NUE - ACS	22 000	360857
GLOBUS 60 M ³ PE - NUE - ACS	23 000	360862

réservoirs

NOUVEAU

ACCESSOIRES



TYPE	Prix € H.T.	Code
REHAUSSES		
REH 250/450	250	355307
REH 430/600	290	355308

Caractéristiques

- Rehausse découpable et ajustable.
 - S'emboîte et se fixe par 1/4 de tour.
 - Le couvercle de la cuve s'adapte sur la rehausse.
 - La partie inférieure s'encastre dans la partie supérieure, facilitant ainsi le réglage en hauteur.
- Hauteur : 490 mm. Ajustable de 250 à 450 mm.
Hauteur : 650 mm. Ajustable de 430 à 600 mm.



TYPE	Prix € H.T.	Code
RUBAN D'ÉTANCHÉITÉ	89	355302

- Ruban adhésif spécial permettant de rendre étanche le montage d'une rehausse polyéthylène.
- Permet d'étancher 2 rehausses.
- Largeur : 38 mm. Longueur : 5 mètres.



TYPE	Prix € H.T.	Code
SANGLE D'ANCRAGE SA 1824	90	355235

- Pour cuves GLOBUS de 10 à 60 m³.
- En polyester, couleur jaune, résistance 5 tonnes.
- Livrée avec son tendeur galva.
- Permettent de solidariser la cuve sur une dalle de lestage.

Volume	Nombre de sangles
10 m ³ à 30 m ³	4
35 et 40 m ³	5
45 et 50 m ³	6
55 et 60 m ³	8

Volume	Code	Nombre de châssis
10 000 L	453170	2
15 000 L		2
25 000 L	453171	4
30 000 L		4
35 000 L		5
40 000 L		5
45 000 L		6
50 000 L		6
55 000 L		8
60 000 L		8

CHÂSSIS D'ANCRAGE



640	453170
680	453171

- Le châssis speed est un dispositif d'ancrage qui simplifie l'installation de la cuve.
 - Il est constitué d'un châssis assemblé à la cuve en usine. Celui-ci intègre du treillis soudé à noyer dans le béton. Il est relié à la cuve par une ceinture + système de tendeurs.
- Pour cuves 10 et 15 m³.
Pour cuves 20 à 60 m³.

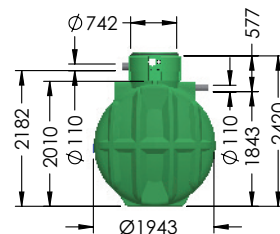





CUVES DE RÉCUPÉRATION D'EAU ÉQUIPÉES

GAMME COLLECTIF de 10 000 à 20 000 litres

DIMENSIONS (en millimètres) ET POIDS (en kilogrammes)

10 000, 15 000 et 20 000 litres



Équipements de série pour cuves 10 000, 15 000 et 20 000 L



1 système d'aspiration Ø 1" avec :

- 1 flotteur pour éviter l'aspiration des boues et des flottants.
- 1 crépine en plastique et un clapet anti-retour à ressort.
- 1 tuyau PVC souple.
- 1 jeu de raccords.



1 tuyau de refoulement


Utilisé dans le cas d'une installation avec pompe immergée (en option), il se raccorde directement sur le refoulement de la pompe.



2 raccords filetés 1"

pour connexion de la pompe et du réseau eau de ville, 1 manchon passe-câbles.

+ 1 chaîne fixée en partie haute de la cuve pour manutention de la pompe (pompe en option), un jeu de 2 autocollants "eau non potable".



1 filtre DN 110

- 1 filtre inox section 1000 microns amovible avec poignée de manutention, à plan incliné autonettoyant.
- 1 compartiment filtre.
- 1 trop-plein pour l'évacuation des particules flottantes.

TYPE litres	Prix € H.T.	Code	Caractéristiques
LOBUS 10 M ³ PE - EQUIP	5 900	360810	<ul style="list-style-type: none"> • Cuves en polyéthylène 100% recyclable avec anneaux d'ancrage et de levage. • Couvercle anti-dérappant Ø de passage 676 mm, fermeture par 1/4 de tour et vis de sécurité. • Manchons d'entrée et de sortie en PVC Ø110 mm. • Possibilité de jumelage (nous consulter).
LOBUS 15 M ³ PE - EQUIP	7 800	360815	
LOBUS 20 M ³ PE - EQUIP	9 100	360820	

En bleu : non tenu en stock. Délai : 8/10 jours.
Port en sus, nous consulter.