

NOVA-UP

Pompes submersibles de relevage

motralec

4 rue Lavoisier . ZA Lavoisier . 95223 HERBLAY CEDEX
 Tel. : 01.39.97.65.10 / Fax. : 01.39.97.68.48
 Demande de prix / e-mail : service-commercial@motralec.com
www.motralec.com



1 ● CARACTÉRISTIQUES GÉNÉRALES

- Les pompes NOVA-UP sont de types submersibles, conçues principalement pour usage domestique en installation fixe pour le relevage d'eaux d'infiltration dans les sous-sols et garages.
- Grâce à leur forme compacte et maniable, elles peuvent également être utilisées comme pompes portables ou de secours.
- L'interrupteur de niveau assure le fonctionnement automatique de la pompe.

Pompe

- Corps de pompe, roue et grille d'aspiration en technopolymère.
- Visserie et extrémité de l'arbre rotor en acier inoxydable.
- Joints en caoutchouc.

Moteur

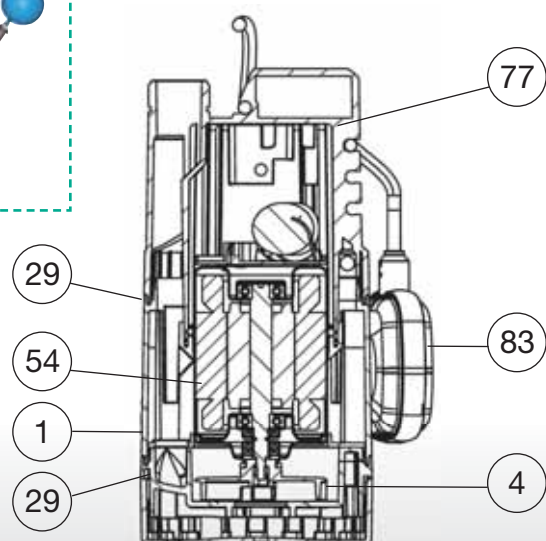
- De type submersible asynchrone à service continu.
- Le stator est inséré dans une enveloppe hermétique en acier inoxydable et recouverte d'une calotte en technopolymère qui renferme les câblages, le micro-interrupteur et le condensateur.
- Rotor monté sur roulements à billes, graissés à vie et sélectionnés pour garantir silence et durée.
- Protection thermo-ampéremétrique et condensateur permanent incorporé.
- Indice de protection : IP 68.
- Tensions de série : Monophasé 220 - 240 V / 50 Hz.
- Câble d'alimentation de 10 m avec fiche normalisée.

Version NOVA UP-X :

aspiration avec raccord 1"1/4 F pour utilisation dans cuves de relevage EP (réf 355288).



N°	COMPOSANT	MATÉRIAU
1	Corps de pompe	TECHNOPOLYMÈRE
54	Enveloppe	ACIER INOX AISI 304
	Arbre rotor	ACIER INOX AISI 316
4	Roue	TECHNOPOLYMÈRE
29	Joint Or	CAOUTCHOUC
77	Calotte protection	TECHNOPOLYMÈRE
83	Flotteur	TECHNOPOLYMÈRE

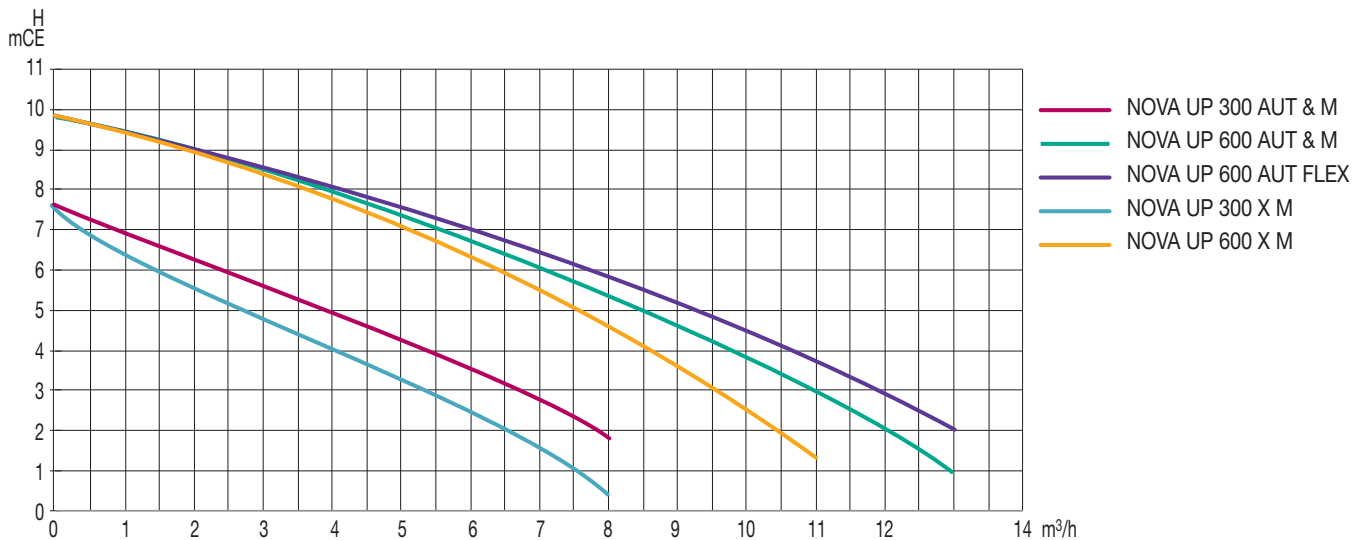


2 • CARACTÉRISTIQUES TECHNIQUES

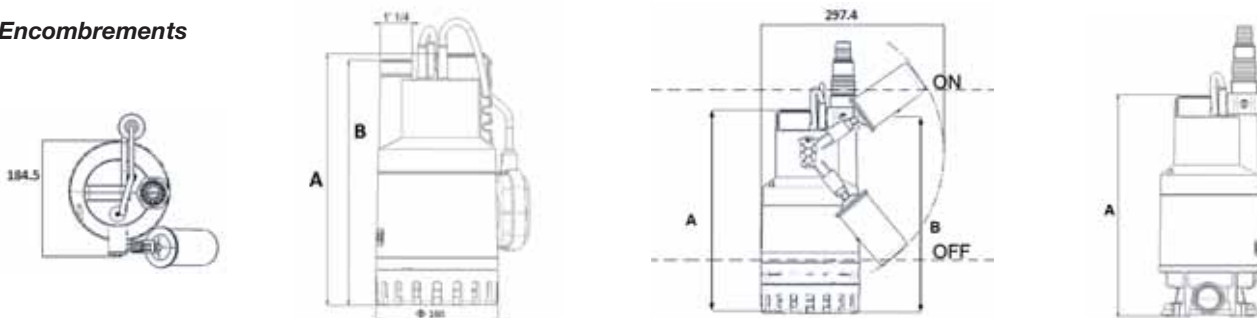
Utilisation

- Plage d'utilisation : de 1 à 13 m³/h et hauteur manométrique jusqu'à 9,8 m C.E.
- Liquide pompé : eaux claires ou peu chargées et d'une manière générale non agressives.
- Sur modèle NOVA-UP 300 et NOVA-UP 600, il est possible d'abaisser le niveau mini d'aspiration à 3mm (non disponible sur modèle NOVA-UP 600 Aut. Flex et NOVA UP 300/600 X M).
- Granulométrie : 10 mm.
- Plage de température du liquide pompe : de 0 °C à + 35 °C en usage domestique.
- Installation : fixe ou portable en position verticale.

Type	Code	Caractéristiques électriques							Caractéristiques hydrauliques								
		Alimentation 50 Hz	P1 Maxi kW	P2 Nominale kW HP		Intensité A	Condensateur µf Vc		Q m ³ /h	0	3	6	7,5	9	10	12	13
NOVA UP 300 AUT	131090	1 x 200 - 240 V	0,38	0,21	0,28	1,5	8	450	H (m)	7,6	5,5	3,5	2,3	1	-	-	-
NOVA UP 300 M	131121									9,8	8,4	6,7	5,8	4,7	3,8	2	0,9
NOVA UP 600 AUT	131130	1 x 200 - 240 V	0,77	0,51	0,69	3,5	8	450		9,8	8,5	7	6,2	5,2	4,5	2,9	2
NOVA UP 600 M	131131									9,8	8,5	7	6,2	5,2	4,5	2,9	2
NOVA UP 600 AUT FLEX	131090	1 x 200 - 240 V	0,77	0,51	0,69	3,5	8	450		7,6	4,8	2,4	1	-	-	-	-
NOVA UP 300 X M	131122	1 x 200 - 240 V	0,38	0,21	0,28	1,5	8	450		9,8	8,4	6,4	5	3,6	2,5	-	-
NOVA UP 600 X M	131132	1 x 200 - 240 V	0,77	0,51	0,69	3,5	8	450									



Encombrements



Type	A mm	B mm	DNR	Poids kg	Niveau ON (cm)	Niveau OFF (cm)
NOVA UP 300 Aut. & M	295	286	1" 1/4	5,8	29	12
NOVA UP 600 Aut. & M	332	323	1" 1/4	7,3	33	16
NOVA UP 600 Aut. FLEX	335	323	1" 1/4	7,1	37,7	16,2
NOVA UP 300 X M	313	268	1" 1/4	5,6	-	-
NOVA UP 600 X M	350	332	1" 1/4	7,1	-	-

JETLY

28, rue de Provence - CS 60490 - Z.A.C. de Chesnes La Noirée
38297 SAINT-QUENTIN-FALLAVIER CEDEX
Tél. 04 74 94 18 24 - Télécopie 04 74 95 62 07
Internet <http://www.jetly.fr> - E.mail info@jetly.fr

DISTRIBUÉ PAR
motralec

4 rue Lavoisier . ZA Lavoisier . 95223 HERBLAY CEDEX
Tél. : 01.39.97.65.10 / Fax. : 01.39.97.68.48
Demande de prix / e-mail : service-commercial@motralec.com
www.motralec.com