



2 Garantie
ANS
Sauf pièces d'usure

POMPE DOSEUSE HYDRAULIQUE

POMPE DOSEUSE



APPLICATIONS

Les pompes doseuses hydrauliques permettent de doser tout produit liquide (chlore, acide, médicaments, engrais...) dans l'eau.

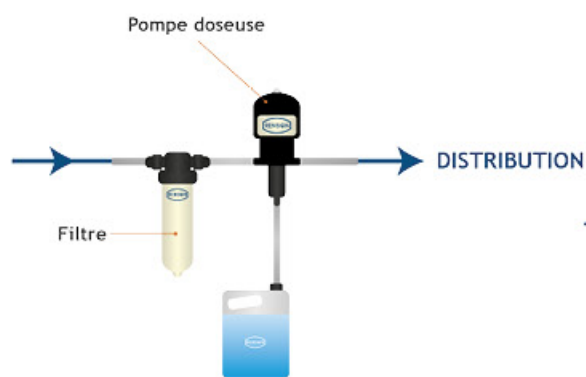
CARACTÉRISTIQUES TECHNIQUES

- Corps en acétal
- Précision de dosage +/- 10% du rapport
- Répétabilité +/- 3% du rapport
- Température min 1°C
- Température max 38°C
- Aspiration verticale maximum 3,6 mètres
- Matériaux d'étanchéité en Viton

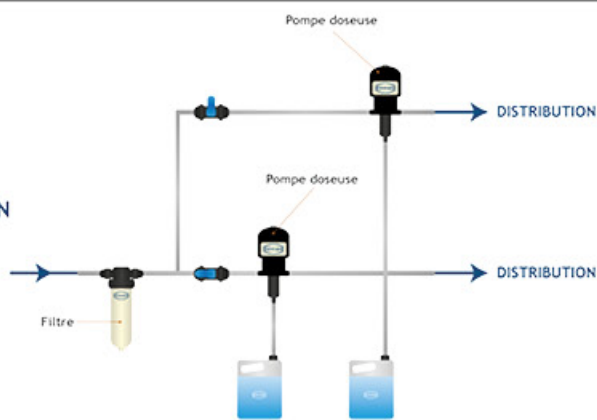
LES + PRODUIT

- Installation rapide et facile
- Idéal pour les poudres solubles et les produits chimiques liquides
- Entretien facile ne nécessitant aucun outil
- Possibilité de changer uniquement le corps d'aspiration pour passer d'une pompe à l'autre

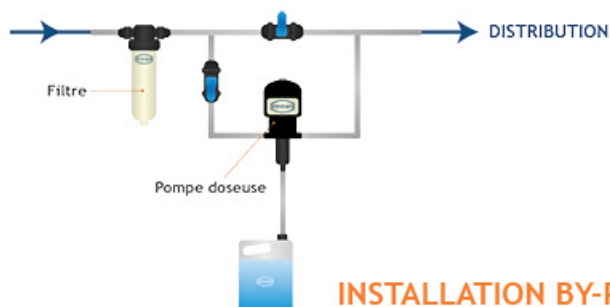
EXEMPLES D'INSTALLATIONS



INSTALLATION EN LIGNE



INSTALLATION EN PARALLÈLE



INSTALLATION BY-PASS

Référence	Dosage	Débit en L/h	Taux d'injection	Pression d'eau en bar	Diamètre entrée	Diamètre sortie
170222	0,5 - 2,5 %	30 - 2700	1:500 - 1:50	0,5 - 9,5	3/4"	3/4"
170223	1 - 5 %	30 - 2700	1:128 - 1:20	0,5 - 9,5	3/4"	3/4"